

МИНИСТЕРСТВО ПРОСВЕЩЕНИЯ РОССИЙСКОЙ ФЕДЕРАЦИИ

Министерство образования и науки Смоленской области


смоленское областное государственное бюджетное общеобразовательное

учреждение «Смоленский областной образовательный комплекс -

Лицей-интернат «Феникс»


РАССМОТРЕНО

Руководитель ШМО

 Алексеева Н. Г.
Протокол №1 от «31»
августа 2023 г.


СОГЛАСОВАНО

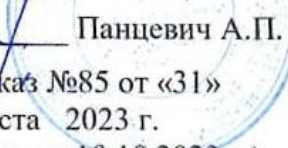
**Заместителем
директора по УВР**

 Павлова С. А.
Протокол №1 от «31»
августа 2023 г.

УТВЕРЖДЕНО

Директор

 Панцевич А. П.
Приказ №85 от «31»
августа 2023 г.
(в ред. от 10.10.2023 г.)



РАБОЧАЯ ПРОГРАММА

учебного предмета «Химия. Базовый уровень»

для обучающихся 7 классов

д. Мольгино 2023

Пояснительная записка

Рабочая программа по химии для основной школы составлена на основе Фундаментального ядра содержания общего образования, требований к результатам освоения основной образовательной программы основного общего образования, представленных в Федеральном государственном образовательном стандарте общего образования второго поколения, примерной программы основного общего образования по химии. В ней учитываются основные идеи положения программы развития и формирования универсальных учебных действий для основного общего образования, соблюдается преемственность с примерными программами начального общего образования.

Данная программа конкретизирует содержание стандарта, даёт распределение учебных часов по разделам курса, последовательность изучения тем и разделов с учётом метапредметных и предметных связей, логики учебного процесса, возрастных особенностей учащихся.

Нормативные документы

Программа по учебному предмету химия составлена на основе следующих нормативных документов:

- Федерального закона № 273 «Об образовании в Российской Федерации» ст.2, п.9, в соответствии с требованиями Федерального Государственного образовательного стандарта основного общего образования (далее ФГОС).
- Федерального государственного образовательного стандарта основного общего образования (приказ Министерства образования и науки Российской Федерации от «17» декабря 2010 г. № 1897);
- Примерной основной образовательной программы основного общего образования (<http://www.fgosreestr.ru>, одобрена решением федерального учебно-методического объединения по общему образованию (протокол от 8 апреля 2015 г. № 1/15).
- Приказ Министерства образования и науки Российской Федерации (Минобрнауки России) «Об утверждении федерального перечня учебников, рекомендованных к использованию при реализации имеющих государственную аккредитацию образовательных программ начального, общего и среднего общего образования в текущем учебном году.
- Рекомендации по оснащению общеобразовательных учреждений учебным и учебно-лабораторным оборудованием, необходимым для реализации ФГОС основного общего образования.
- Гигиенических требований к условиям обучения в общеобразовательных учреждениях СанПиН 2.4.2.2821-10 от 29 декабря 2010 года № 189.

Программа предмета «Химия. Вводный курс.» для 7 класса составлена на основе авторской программы О.С. Gabrielyan и И.Г. Остроумова (Программа курса химии для 7 класса./О.С. Gabrielyan, Г.А. Шипарева/-М.: Дрофа 2017). Также при составлении программы было использовано Методическое пособие к пропедевтическому курсу /"Химия. Вводный курс. 7 класс/"О. С. Gabrielyan, Г. А. Шипарева. М.: Дрофа, (программа, тематическое планирование, рекомендации).

Место предмета в учебном плане

На изучение пропедевтического курса химии отводится 1 ч в неделю, всего 34 ч. В том числе - 4 практических занятия и 3 контрольные работы.

В системе естественнонаучного образования химия как учебный предмет занимает важное место в познании законов природы, формировании научной картины мира, создании основы химических знаний, необходимых для повседневной жизни, навыков здорового и безопасного для человека и окружающей его среды образа жизни, а также в воспитании экологической культуры. Поэтому изучение предмета основано на межпредметных связях с предметами: «Биология», «География», «История», «Литература», «Математика», «Русский язык», «Физика».

Изучение предмета ведётся по учебнику «Химия. Вводный курс. 7 класс» О. С. Gabrielyan, И. Г. Остроумов, А. К. Ахлебинин М.: Дрофа, 2014 г.

Изучение химии в основной школе направлено на достижение следующих целей:

- **освоение важнейших знаний** об основных понятиях и законах химии, химической символике;
- **овладение умениями** наблюдать химические явления, проводить химический эксперимент, производить расчеты на основе химических формул веществ
- **развитие** познавательных интересов и интеллектуальных способностей в процессе проведения химического эксперимента, самостоятельного приобретения знаний в соответствии с возникающими жизненными потребностями;
- **воспитание** отношения к химии как к одному из фундаментальных компонентов естествознания и элементу общечеловеческой культуры;
- **применение полученных знаний и умений** для безопасного использования веществ и материалов в быту, сельском хозяйстве и на производстве, решения практических задач в повседневной жизни, предупреждения явлений, наносящих вред здоровью человека и окружающей среде.

Задачи:

1. Формировать знание основных понятий и законов химии;
2. Воспитывать общечеловеческую культуру;
3. Учить наблюдать, применять полученные знания на практике.

Результаты освоения учебного предмета.

Личностными результатами изучения предмета «Химия» в 7 классе являются:

- воспитание российской гражданской идентичности: патриотизма, уважения к Отечеству, чувства ответственности и долга перед Родиной, гордости за российскую химическую науку;
- формирование мотивации к обучению и целенаправленной познавательной деятельности, готовности и способности обучающихся к саморазвитию и самообразованию;
- формирование осознанного, уважительного и доброжелательного отношения к другому человеку, его мнению, мировоззрению, готовности вести диалог;
- развитие эстетического сознания, творческой деятельности, формирование нравственных чувств и нравственного поведения, осознанного и ответственного отношения к собственным поступкам;
- усвоение правил безопасного поведения в чрезвычайных ситуациях, осознание необходимости защиты окружающей среды и формирование ценности здорового и безопасного образа жизни;
- формирование основ современной химико-экологической культуры и мышления как части экологической культуры.

Метапредметными результатами являются:

- использование умений и навыков различных видов познавательной деятельности, применение основных методов познания (системно-информационный анализ, моделирование) для изучения различных сторон окружающей действительности;
- использование основных интеллектуальных операций: формулирование гипотез, анализ, сравнение, обобщение, систематизация, выявление причинно-следственных связей, поиск аналогов;
- умение генерировать идеи и определять средства, необходимые для их реализации;
- умение определять цели и задачи деятельности, выбирать средства реализации цели и применять их на практике;
- использование различных источников для получения химической информации.

Предметными результатами являются:

- понимание роли химии в жизни человека и общества, живой и неживой природе;
- формирование первоначальных представлений о веществах, их превращениях и практическом применении;
- овладение понятийным аппаратом химии: химический элемент, атом, молекула, относительная атомная и молекулярная массы, вещество, физические и химические явления, химическая реакция;
- владение символическим языком химии: символы химических элементов, формулы химических веществ;
- осознание объективной значимости основ химической науки как области современного естествознания, химических превращений неорганических и органических веществ как основы многих явлений живой и неживой природы;
- овладение основами химической грамотности: способностью анализировать и объективно оценивать жизненные ситуации, связанные с химией, навыками безопасного обращения с веществами, используемыми в повседневной жизни; умением анализировать и планировать экологически безопасное поведение в целях сохранения здоровья и окружающей среды;
- приобретение опыта использования различных методов изучения веществ: наблюдения за их превращениями при проведении несложных химических экспериментов с использованием лабораторного оборудования и приборов;
- формирование представлений о значении химической науки в решении современных экологических проблем, в том числе в предотвращении техногенных и экологических катастроф.

Планируемые результаты изучения учебного предмета

Выпускник научится:

- описывать свойства веществ, выделяя их существенные признаки;
- характеризовать вещества по составу и свойствам, устанавливать причинно-следственные связи между данными характеристиками вещества;
- раскрывать смысл основных химических понятий «атом», «молекула», «химический элемент», «простое вещество», «сложное вещество», используя знаковую систему химии;
- изображать состав простейших веществ с помощью химических формул;
- вычислять относительную молекулярную массу веществ, а также массовую долю химического элемента в соединениях для оценки их практической значимости;
- объяснять суть химических процессов и их принципиальное отличие от физических;
- называть признаки и условия протекания химических реакций;
- выявлять в процессе эксперимента признаки, свидетельствующие о протекании химической реакции;
- готовить растворы с определённой массовой долей растворённого вещества;

- проводить несложные химические опыты и наблюдения за изменениями свойств веществ в процессе их превращений; соблюдать правила техники безопасности при проведении наблюдений и опытов;
- проводить самостоятельный поиск химической информации с использованием различных источников (научно-популярных изданий, компьютерных баз данных, ресурсов Интернета);
- использовать компьютерные технологии для обработки информации.

Выпускник получит возможность научиться:

- грамотно обращаться с веществами в повседневной жизни;
- осознавать необходимость соблюдения правил экологически безопасного поведения в окружающей природной среде;
- использовать приобретённые ключевые компетентности при выполнении творческих проектов посвящённых открытию и применению веществ;
- развивать коммуникативную компетентность, используя средства устной и письменной коммуникации при работе с текстами учебника и дополнительной литературой, справочными таблицами, проявлять готовность к уважению иной точки зрения при обсуждении результатов выполненной работы;
- объективно оценивать информацию о веществах и химических процессах, критически относиться к псевдонаучной информации, недобросовестной рекламе, касающейся использования различных веществ;
- сознавать значение теоретических знаний для практической деятельности человека;
- развивать информационную компетентность посредством углубления знаний об истории становления химической науки, её основных понятиях, а также о современных достижениях науки и техники.

Общая характеристика учебного предмета.

Изучение курса химии в 7 классе готовит учащихся к восприятию нового предмета, базируется на изучении веществ и химических процессов, знакомых школьникам из повседневной жизни, с минимальным использованием химических формул, уравнений, реакций и расчетных задач.

Курс построен на идее реализации межпредметных связей химии с другими естественными дисциплинами, введенными в обучение ранее или параллельно с химией, а потому позволяет актуализировать химические знания учащихся, полученные на уроках природоведения, биологии, географии, физики и других наук о природе. В результате уменьшается психологическая нагрузка на учащихся с появлением новых предметов. Таким образом, формируется понимание об интегрирующей роли химии в системе естественных наук, значимости этого предмета для успешного освоения смежных дисциплин. Такая интеграция способствует формированию единой естественнонаучной картины мира уже на начальном этапе изучения химии.

Содержание курса выстроено с учётом психолого-педагогических принципов, возрастных особенностей школьников. В подростковом возрасте происходит развитие познавательной сферы, учебная деятельность приобретает черты деятельности по самоорганизации и самообразованию, учащиеся начинают овладевать теоретическим, формальным, рефлексивным мышлением. На первый план у подростков выдвигается формирование универсальных учебных действий, обеспечивающих развитие гражданской идентичности, учащиеся включаются в коммуникативную учебную деятельность, где преобладают такие её виды: умение полно и точно выражать свои мысли; аргументировать свою точку зрения; работать в группе, представлять и сообщать информацию в устной и письменной форме; вступать в диалог и т. д.

Основу изучения пропедевтического курса химии составляют:

- 1) системно-деятельностный подход;
- 2) теория поэтапного формирования умственных действий;
- 3) принцип интегративного подхода в образовании;
- 4) использование электронных образовательных ресурсов.

Основная литература:

- *Габриелян О. С., Остроумов И. Г., Ахлебинин А. К.* «Химия. Вводный курс. 7 класс».- учебное пособие для учащихся. - М.: Дрофа.
- *Габриелян О.С., Шипарева Г.А.* Химия: Методическое пособие к пропедевтическому курсу «Химия. Вводный курс. 7 класс». - М.: Дрофа (*программа, тематическое планирование, рекомендации*).

Дополнительная литература:

1. *Аликберова Л. Ю.* Занимательная химия: Книга для учащихся, учителей и родителей. — М.: АСТ-ПРЕСС, 1999.
2. *Аликберова Л. Ю., Рукк Н. С.* Полезная химия: задачи и истории. — М.: Дрофа, 2005.

3. Бульчева Н. В. В мире колб, или Потомство одного пузыря. // Химия в школе. — 1997. — № 3. — с. 70 —72.
4. Гуревич А. Е., Исаев Д. А., Понтак Л. С. Физика. Химия. 5—6 кл. Методическое пособие. — М.: Дрофа, 1995.
5. Загорский В. В. Огни потешные. Фейерверк: история, теория, практика. — М.: Школа им. А. Н. Колмогорова «Самообразование», 2000.
6. Занимательные опыты с веществами вокруг нас: иллюстрированное пособие для школьников, изучающих естествознание, химию, экологию/Авт. Н. В. Груздева, В. Н. Лаврова, А. Г. Муравьев.- СПб.: Крисмас, 2003.
7. Камни мира. — М.: Аванта+, 2001.
8. Краузер Б., Фримантл М. - Химия. Лабораторный практикум. — М.: Химия, 1995.
9. Кузнецова Н. Е., Шаталов М. А. Обучение на основе межпредметной интеграции. 8—9 кл. — М.: Вентана-Граф, 2005.
10. Химия и общество: Пер. с англ. — М.: Мир, 1995.
11. Химия. Интересные уроки: / Авт.-сост. В. Н. Головнер. — М.: НЦЭНАС, 2005.
12. Штремплер Г. И., Пичугина Г. А. Дидактические игры при обучении химии. — М.: Дрофа, 2004.
13. В. А. Крицман. Книга для чтения по неорганической химии:, М., Просвещение, 2003 г
14. Химия в таблицах: А. Е. Насонова, М., Дрофа, 2004 г
15. Химия в формулах: В. Г. Иванов, О. Н. Гева. Дрофа, 2004 г
16. 111 вопросов по химии для всех: П. Бенеш, В. Пумпр, М., Просвещение, 1994 г
17. Что мы знаем о химии?: Ю. Н. Кукушкин, М., Высшая школа, 1993 г
18. Проектная деятельность уч-ся. Химия.: Н. В. Ширина, Волгоград, Учитель, 2007 г

Интернет-ресурсы:

- <http://him.1september.ru/> Газета "Химия" и сайт для учителя "Я иду на урок химии"
- <http://www.openclass.ru/> сайт образовательный Открытый класс
- <http://pedsovet.su/> сайт Педсовет.ру (презентации, разработки)
- <http://www.zavuch.info/> сайт Завуч.инфо
- <http://www.uroki.net/> все для учителя на сайте Уроки.нет
- http://www.rusedu.ru/subcat_37.html архив учебных программ и презентаций РусЕду
- http://ru.wikipedia.org/wiki/Заглавная_страница Википедия на русском языке
- <http://window.edu.ru/> Единое окно Доступ к образовательным ресурсам
- <http://festival.1september.ru/> Фестиваль педагогических идей «Открытый урок»
- <http://www.uchportal.ru/> Учительский портал
- <http://www.spishy.ru/referat?PHPSESSID=e9q5bs0gqq0q24jma6ft8rr135> коллекция рефератов для учащихся

Содержание учебного предмета

(1 ч в неделю; всего 34 ч.)

Тема 1. Химия в центре естествознания (13 ч)

Химия как часть естествознания. Предмет химии. Химия — часть естествознания. Взаимоотношения человека и окружающего мира. Предмет химии. Физические тела и вещества. Свойства веществ. Применение веществ на основе их свойств.

Наблюдение и эксперимент как методы изучения естествознания и химии. Наблюдение как основной метод познания окружающего мира. Условия проведения наблюдения. Гипотеза. Эксперимент. Вывод. Строение пламени. Лаборатория и оборудование.

Моделирование. Модель, моделирование. Особенности моделирования в географии, физике, биологии. Модели в биологии. Муляжи. Модели в физике. Электрофорная машина. Географические модели. Химические модели: предметные (модели атома, молекул, химических и промышленных производств), знаковые, или символные (символы элементов, формулы веществ, уравнения реакций).

Химические знаки и формулы. Химический элемент. Химические знаки. Их обозначение, произношение. Химические формулы веществ. Простые и сложные вещества. Индексы и коэффициенты. Качественный и количественный состав вещества.

Химия и физика. Универсальный характер положений молекулярно-кинетической теории. Понятия «атом», «молекула», «ион». Строение вещества. Кристаллическое состояние вещества. Кристаллические решетки твердых веществ. Диффузия. Броуновское движение. Вещества молекулярного и немолекулярного строения. Агрегатные состояния веществ. Понятие об агрегатном состоянии вещества. Физические и химические явления. Газообразные, жидкие и твердые вещества. Аморфные вещества.

Химия и география. Строение Земли: ядро, мантия, кора. Литосфера. Минералы и горные породы. Магматические и осадочные (неорганические и органические, в том числе и горючие) породы.

Химия и биология. Химический состав живой клетки: неорганические (вода и минеральные соли) и органические (белки, жиры, углеводы, витамины) вещества. Биологическая роль воды в живой клетке. Фотосинтез. Хлорофилл. Биологическое значение жиров, белков, эфирных масел, углеводов и витаминов для жизнедеятельности организмов.

Качественные реакции в химии. Качественные реакции. Распознавание веществ с помощью качественных реакций. Аналитический сигнал. Определяемое вещество и реактив на него.

Демонстрации

- Коллекция различных предметов или фотографий предметов из алюминия для иллюстрации идеи «свойства — применение».
- Учебное оборудование, используемое на уроках физики, биологии, географии и химии.
- Электрофорная машина в действии. Географические модели (глобус, карта). Биологические модели (муляжи органов и систем органов растений, животных и человека). Физические и химические модели атомов, молекул веществ и кристаллических решеток.
- Объемные и шаростержневые модели воды, углекислого и сернистого газов, метана.
- Образцы твердых веществ кристаллического строения. Модели кристаллических решеток.
- Вода в трех агрегатных состояниях. Коллекция кристаллических и аморфных веществ и изделий из них.
- Коллекция минералов (лазурит, корунд, халькопирит, флюорит, галит).
- Коллекция горных пород (гранит, различные формы кальцита — мел, мрамор, известняк).
- Коллекция горючих ископаемых (нефть, каменный уголь, сланцы, торф).

Демонстрационные эксперименты

- Научное наблюдение и его описание. Изучение строения пламени.
- Спиртовая экстракция хлорофилла из зеленых листьев растений.
- «Переливание» углекислого газа в стакан на уравновешенных весах.
- Качественная реакция на кислород. Качественная реакция на углекислый газ.

Лабораторные опыты

- Распространение запаха одеколона, духов или дезодоранта как процесс диффузии.
- Наблюдение броуновского движения частичек черной туши под микроскопом.
- Диффузия перманганата калия в желатине.
- Обнаружение эфирных масел в апельсиновой корочке.
- Изучение гранита с помощью увеличительного стекла.
- Определение содержания воды в растении.
- Обнаружение масла в семенах подсолнечника и грецкого ореха.
- Обнаружение крахмала в пшеничной муке.
- Взаимодействие аскорбиновой кислоты с иодом (определение витамина С в различных соках).
- Продувание выдыхаемого воздуха через известковую воду.
- Обнаружение известковой воды среди различных веществ.

Домашние опыты

- Изготовление моделей молекул химических веществ из пластилина.
- Диффузия сахара в воде.
- Опыты с пустой закрытой пластиковой бутылкой.
- Обнаружение крахмала в продуктах питания; яблоках.

Практическая работа N 1. Знакомство с лабораторным оборудованием. Правила техники безопасности.

Практическая работа N 2. Наблюдение за горящей свечой. Устройство и работа спиртовки.

Тема 2. Математические расчеты в химии (9 ч)

Относительные атомная и молекулярная массы. Относительная атомная масса элемента. Молекулярная масса. Определение относительной атомной массы химических элементов по таблице Д. И. Менделеева. Нахождение относительной молекулярной массы по формуле вещества как суммы относительных атомных масс, составляющих вещество химических элементов.

Массовая доля элемента в сложном веществе. Понятие о массовой доле химического элемента (w) в сложном веществе и ее расчет по формуле вещества.

Чистые вещества и смеси. Чистые вещества. Смеси. Гетерогенные и гомогенные смеси. Газообразные (воздух, природный газ), жидкие (нефть), твердые смеси (горные породы, кулинарные смеси и синтетические моющие средства).

Объемная доля газа в смеси. Определение объемной доли газа (φ) в смеси. Состав атмосферного воздуха и природного газа. Расчет объема доли газа в смеси по его объему и наоборот.

Массовая доля вещества в растворе. Массовая доля вещества (w) в растворе. Концентрация. Растворитель и растворенное вещество. Расчет массы растворенного вещества по массе раствора и массовой доле растворенного вещества.

Массовая доля примесей. Понятие о чистом веществе и примеси. Массовая доля примеси (w) в образце исходного вещества. Основное вещество. Расчет массы основного вещества по массе вещества, содержащего определенную массовую долю примесей.

Демонстрации

- Коллекция различных видов мрамора и изделий из него.
- Смесь речного и сахарного песка и их разделение.
- Коллекция нефти и нефтепродуктов.
- Коллекция бытовых смесей.
- Диаграмма состава атмосферного воздуха. Диаграмма состава природного газа.
- Коллекция «Минералы и горные породы».

Домашние опыты

- Изучение состава некоторых бытовых и фармацевтических препаратов, содержащих определенную долю примесей.

Практическая работа № 3. Приготовление раствора с заданной массовой долей растворенного вещества.

Тема 3. Явления, происходящие с веществами (9 ч)

Разделение смесей. Способы разделения смесей и очистка веществ. Некоторые простейшие способы разделения смесей: просеивание, разделение смесей порошков железа и серы, отстаивание, декантация, центрифугирование, разделение с помощью делительной воронки, фильтрование. Фильтрование в лаборатории, быту и на производстве. Понятие о фильтрате. Адсорбция. Понятие об адсорбции и адсорбентах. Активированный уголь как важнейший адсорбент. Устройство противогаса.

Дистилляция, или перегонка. Дистилляция (перегонка) как процесс выделения вещества из жидкой смеси. Дистиллированная вода и области ее применения. Кристаллизация или выпаривание. Кристаллизация и выпаривание в лаборатории (кристаллизаторы и фарфоровые чашки для выпаривания) и природе. Перегонка нефти. Нефтепродукты. Фракционная перегонка жидкого воздуха.

Химические реакции. Условия протекания и прекращения химических реакций. Химические реакции как процесс превращения одних веществ в другие. Условия протекания и прекращения химических реакций. Соприкосновение (контакт) веществ, нагревание. Катализатор. Ингибитор. Управление реакциями горения.

Признаки химических реакций. Признаки химических реакций: изменение цвета, образование осадка, растворение полученного осадка, выделение газа, появление запаха, выделение или поглощение теплоты.

Демонстрации

- Фильтр Шотта. Воронка Бюхнера. Установка для фильтрования под вакуумом.
- Респираторные маски и марлевые повязки.
- Противогаз и его устройство.
- Коллекция «Нефть и нефтепродукты».

Демонстрационные эксперименты

- Разделение смеси порошка серы и железных опилок.
- Разделение смеси порошка серы и песка.
- Разделение смеси воды и растительного масла с помощью делительной воронки.
- Получение дистиллированной воды с помощью лабораторной установки для перегонки жидкостей.
- Разделение смеси перманганата и дихромата калия способом кристаллизации.
- Взаимодействие железных опилок и порошка серы при нагревании.
- Получение углекислого газа взаимодействием мрамора с кислотой и обнаружение его с помощью известковой воды.
- Каталитическое разложение пероксида водорода (катализатор — диоксид марганца (IV)).
- Обнаружение раствора щелочи с помощью индикатора.
- Взаимодействие раствора перманганата калия и раствора дихромата калия с раствором сульфита натрия.

- Взаимодействие раствора перманганата калия с аскорбиновой кислотой.
- Взаимодействие хлорида железа с желтой кровяной солью и гидроксидом натрия.
- Взаимодействие гидроксида железа (III) с раствором соляной кислоты.

Лабораторные опыты

- Адсорбция кукурузными палочками паров пахучих веществ.
- Изучение устройства зажигалки и пламени.

Домашние опыты

- Разделение смеси сухого молока и речного песка.
- Отстаивание взвеси порошка для чистки посуды в воде и ее декантация.
- Адсорбция активированным углем красящих веществ пепси-колы.
- Растворение в воде таблетки аспирина УПСА.
- Приготовление известковой воды и опыты с ней.
- Изучение состава СМС.

Практическая работа № 4. Очистка поваренной соли.

Тема 4. Рассказы по химии (3ч)

Выдающиеся русские ученые-химики. Жизнь и деятельность М. В. Ломоносова, Д. И. Менделеева, А. М. Бутлерова.

Многообразие химических веществ.

Многообразие химических реакций.

Тематическое планирование

№ п/п	Тема раздела	Количество часов		
		По программе О. С. Габриеляна	По рабочей программе	Контрольных, практических работ
1	Химия в центре естествознания.	11	13	Пр/р №1, №2 К/р №1
2	Математика в химии.	9	9	П/р №3 К/р №2
3	Явления, происходящие с веществами.	9	9	Пр/р №4 К/р №3
4	Рассказы по химии.	4	3	-
5	Резервное время	2	-	-
	Итого:	35	34	К/р – 3, Пр/р – 4

Поурочное планирование

№ п/п	Тема урока	Д\з	Элементы содержания образования	Эксперимент	Виды деятельности обучающихся	Форма контроля	Дата
Глава I Химия в центре естествознания (13 ч.).							
1/1	Вводный инструктаж по ТБ. Химия как часть естествознания. Предмет химии. Физические тела и вещества. Свойства веществ. Применение веществ на основе их свойств.	§ 1, составить простой план.	Химия — часть естествознания. Взаимоотношения человека и окружающего мира. Предмет химии. Физические тела и вещества. Свойства веществ. Применение веществ на основе их свойств.	Д №1. Коллекция различных предметов и фотографий предметов из алюминия для иллюстрации идеи «свойства применение».	Описание и сравнение предметов изучения естественнонаучных дисциплин, в том числе химии. Различение тела и вещества. Определения понятий: «свойства веществ». Описание свойств веществ.		
2\2	Наблюдение как основной метод познания окружающего мира. Условия проведения наблюдения. Гипотеза. Эксперимент. Вывод. Строение пламени. Лаборатория и оборудование.	§ 2. Подготовка к ПР № 1(с. 14). Нарисовать знаки правил техники безопасности при выполнении хим. опытов (с.20-21).	Наблюдение как основной метод познания окружающего мира. Условия проведения наблюдения. Гипотеза. Эксперимент. Вывод. Строение пламени. Лаборатория и оборудование.	Д №2. Учебное оборудование, используемое на уроках физики, биологии, географии и химии. ДЭ 1. Научное наблюдение и его описание. Изучение строения пламени.	Характеристика основных методов изучения естественнонаучных дисциплин. Выполнение непосредственных наблюдений и анализ свойств веществ и явлений, происходящих с веществами, с соблюдением правил техники безопасности. Оформление отчета, включающего описание наблюдения, его результатов, выводов.		
3\3	Практическая работа № 1 «Правила техники безопасности при работе в кабинете химии. Знакомство с лабораторным оборудованием: устройство, назначение, приемы обращения». Инструктаж по ТБ.	Подготовка к ПР № 2 (с. 22).	Правила техники безопасности при работе в химическом кабинете. Лабораторное оборудование: устройство, назначение, приемы обращения.	Практическая работа №1	Работа с лабораторным оборудованием и нагревательными приборами в соответствии с правилами техники безопасности. Выполнение простейших приемов обращения с лабораторным оборудованием: с лабораторным штативом.		
4\4	Практическая работа № 2 «Наблюдение за горящей свечой. Устройство и работа спиртовки».	Подготовка сообщений по темам: «Из истории изобретения электрофорной	Наблюдение. Устройство спиртовки и правила обращения с нагревательными приборами	Практическая работа №2	Работа с лабораторным оборудованием и нагревательными приборами в соответствии с правилами техники безопасности. Выполнение простейших		

	Инструктаж по ТБ.	машины», «История появления глобуса».			приемов обращения с лабораторным оборудованием: со спиртовкой.			
5/5	Моделирование.	§ 3. Выучить символы и названия химических элементов: Н, С, N, О, Na, Mg, Al, Si, P, S (с. 29).	Модель, моделирование. Особенности моделирования в географии, физике, биологии. Модели в биологии. Муляжи. Модели в физике. Электрофорная машина. Географические модели. Химические модели: предметные (модели атома, молекул, химических и промышленных производств), знаковые, или символные (символы элементов, формулы веществ, уравнения реакций).	Д №3. Электрофорная машина в действии. Географические модели (глобус, карта). Биологические модели (муляжи органов и систем органов растений, животных и человека). Физические и химические модели атомов, молекул веществ и кристаллических решеток.	Знакомство с моделями, используемых на уроках естественнонаучных дисциплин. Примеры разных видов химических моделей. Использование знакового моделирования.			
6\6	Химический элемент. Химические знаки. Их обозначение, произношение. Химические формулы веществ. Простые и сложные вещества. Индексы и коэффициенты. Качественный и количественный состав вещества.	§4. Домашний опыт «Изготовление моделей молекул веществ из пластилина». Выучить символы и названия элементов: Fe, Au, K, Ca, Si, Hg, Pb, Ag, Cl, Cr, Zn (с.29).	Химический элемент. Химические знаки. Их обозначение, произношение. Химические формулы веществ. Простые и сложные вещества. Индексы и коэффициенты. Качественный и количественный состав вещества.	Д №4. Объемные и шаростержневые модели воды, углекислого и сернистого газов, метана. ДО №1 «Изготовление моделей молекул веществ из пластилина».	Определения понятий: «химический элемент», «химический знак, или символ», «коэффициенты», «индексы», «вещество», «простое вещество», «сложное вещество». Классификация веществ по составу: простые и сложные. Использование знакового моделирования.			
7\7	Химия и физика.	§ 5. Домашний опыт: «Диффузия сахара в воде».	Универсальный характер положений молекулярно-кинетической теории. Понятия «атом», «молекула», «ион». Строение вещества. Кристаллическое состояние вещества. Кристаллические решетки твердых веществ. Диффузия. Броуновское движение. Вещества молекулярного и немолекулярного строения	Д №5 Образцы твердых веществ кристаллического строения. Модели кристаллических решеток. Д №6 Распространение запаха одеколona, духов или дезодоранта как процесс диффузии. ДЭ №2 Наблюдение броуновского движения частичек черной туши под микроскопом. ДО №2 Диффузия	Определение понятий: «атом», «молекула», «ион», «кристаллическая решётка». Составление на основе текста таблицы, в том числе с применением средств ИКТ. Выполнение непосредственных наблюдений. Оформление отчета, включающего описание наблюдения, его результатов, выводов.			

				сахара в воде. Л-1 Инструктаж по ТБ. Диффузия перманганата калия в желатине.				
8\8	Агрегатные состояния веществ.	§ 6, № 8.	Понятие об агрегатном состоянии вещества. Физические и химические явления. Газообразные, жидкие и твердые вещества. Аморфные вещества.	Д №7 Вода в трех агрегатных состояниях. Коллекция кристаллических и аморфных веществ и изделий из них. ДЭ №3 «Переливание» углекислого газа в стакан на уравновешенных весах. ДО №3 Опыт с пустой закрытой пластиковой бутылкой	Определения понятий: «аморфные вещества», «кристаллические вещества», «кристаллическая решетка», Установление причинно-следственных связей между свойствами вещества и типом кристаллической решетки. Характеристика атомных, молекулярных, ионных, металлических кристаллических решеток. Приведение примеров веществ с разными типами кристаллической решетки.			
9\9	Химия и география.	§ 7. Найти в сказках П. П. Бажова «Малахитовая шкатулка» и «Каменный цветок» описание минералов.	Строение Земли: ядро, мантия, кора. Литосфера. Минералы и горные породы. Магматические и осадочные (неорганические и органические, в том числе и горючие) породы.	Д №8 Коллекция минералов (лазурит, корунд, халькопирит, флюорит, галит). Д №9 Коллекция горных пород (гранит, различные формы кальцита — мел, мрамор, известняк). Д №10 Коллекция горючих ископаемых (нефть, каменный уголь, сланцы, торф). Л-2. Инструктаж по ТБ. "Изучение гранита с помощью увеличительного стекла"	Определения понятий: «ядро», «мантия», «кора», «литосфера», «минералы», «горные породы». Классификация горных пород. Выполнение непосредственных наблюдений. Оформление отчета, включающего описание наблюдения, его результатов, выводов.			
10\10	Химия и биология.	§ 8. Домашний опыт: «Обнаружение крахмала в продуктах питания, яблоках».	Химический состав живой клетки: неорганические (вода и минеральные соли) и органические (белки, жиры, углеводы, витамины) вещества. Биологическая роль воды в живой клетке. Фотосинтез. Хлорофилл. Биологическое значение жиров, белков, эфирных масел, углеводов и витаминов для жизнедеятельности организмов.	ДЭ №4 Спиртовая экстракция хлорофилла из зеленых листьев растений. Л-3 Обнаружение эфирных масел в апельсиновой корочке. Л-6 Определение содержания воды в	Определения понятий: «химический состав клетки», «фотосинтез», «хлорофилл». Описание химического эксперимента с помощью естественного (русского или родного) языка. Выполнение непосредственных			

				растении. Л-4 Обнаружение масла в семенах подсолнечника и грецкого ореха. Л-5 Обнаружение крахмала в пшеничной муке. Л-6 Взаимодействие аскорбиновой кислоты с иодом (определение витамина С в различных соках). Л-7 Обнаружение крахмала в продуктах питания; яблоках. ИТБ	наблюдений. Составление выводов по результатам проведенного эксперимента.			
11\11	Качественные реакции. Распознавание веществ с помощью качественных реакций. Аналитический сигнал. Определяемое вещество и реактив на него.	§ 9, №6.	Качественные реакции. Распознавание веществ с помощью качественных реакций. Аналитический сигнал. Определяемое вещество и реактив на него.	ДЭ №5 Качественная реакция на кислород. Качественная реакция на углекислый газ. Л-8 "Продувание выдыхаемого воздуха через известковую воду". Л-9 "Обнаружение известковой воды среди различных веществ". ДО №4 Обнаружение крахмала в продуктах питания, яблоках.	Определения понятий: «качественные реакции», «аналитический сигнал». Распознавание кислорода, углекислого газа, известковой воды. Описание химического эксперимента с помощью естественного (русского или родного) языка. Выполнение непосредственных наблюдений. Составление выводов по результатам проведенного эксперимента.			
12\12	Обобщение и систематизация знаний по теме «Химия в центре естествознания».	Задание в тетради, повторить §1-9.						
13\13	Контрольная работа №1 «Химия в центре естествознания».			Контрольная работа №1.				
Глава II Математика в химии (9 ч.).								
1\14	Относительная атомная и молекулярная масса.	§ 10.	Относительная атомная масса элемента. Молекулярная масса. Определение относительной атомной массы химических элементов по таблице Д. И. Менделеева. Нахождение относительной молекулярной массы по		Определения понятий: «химическая формула», «относительная атомная масса», «относительная молекулярная масса». Нахождение относительной			

			формуле вещества как суммы относительных атомных масс, составляющих вещество химических элементов.		атомной массы химических элементов по таблице Д. И. Менделеева. Вычисление относительной молекулярной массы вещества.			
2\15	Массовая доля химического элемента в сложном веществе и ее расчет по формуле вещества.	§11, № 4, 5 с. 65.	Понятие о массовой доле химического элемента (w) в сложном веществе и ее расчет по формуле вещества.		Определения понятий: «массовая доля элемента». Вычисление массовой доли химического элемента по формуле соединения. Установление простейшей формулы вещества по массовым долям химических элементов.			
3\16	Чистые вещества и смеси. Гетерогенные и гомогенные смеси. Газообразные (воздух, природный газ), жидкие (нефть), твердые смеси (горные породы, кулинарные смеси и синтетические моющие средства).	§ 12. Домашний опыт: «Изучение состава СМС».	Чистые вещества. Смеси. Гетерогенные и гомогенные смеси. Газообразные (воздух, природный газ), жидкие (нефть), твердые смеси (горные породы, кулинарные смеси и синтетические моющие средства).	Д №11 Коллекция различных видов мрамора и изделий из него. Коллекция нефти и нефтепродуктов. Коллекция бытовых смесей. Смесь речного и сахарного песка и их разделение. ДО №5 Изучение состава СМС.	Определения понятий: «чистые вещества, «смеси». Классификация смесей. Составление на основе текста таблицы, в том числе с применением средств ИКТ. Выполнение непосредственных наблюдений.			
4\17	Объемная доля газа в смеси. Состав атмосферного воздуха и природного газа. Расчет объема доли газа в смеси по его объему и наоборот.	§ 13.	Определение объемной доли газа (ϕ) в смеси. Состав атмосферного воздуха и природного газа. Расчет объема доли газа в смеси по его объему и наоборот.	Д №12 Диаграмма состава атмосферного воздуха. Диаграмма состава природного газа	Определения понятий: «объемная доля газа». Решение задач с использованием понятия «объемная доля газообразного вещества».			
5\18	Массовая доля вещества в растворе. Концентрация. Растворитель и растворенное вещество. Расчет массы растворенного вещества по массе раствора и массовой доле растворенного вещества.	§ 14. Подготовиться к практической работе №3 с. 77	Массовая доля вещества (w) в растворе. Концентрация. Растворитель и растворенное вещество. Расчет массы растворенного вещества по массе раствора и массовой доле растворенного вещества.		Определения понятий: «раствор», «растворитель», «растворённое вещество», «массовая доля растворенного вещества». Решение задач с использованием понятия «массовая доля растворенного вещества».			

6\19	Практическая работа №3 «Приготовление раствора с заданной массовой долей растворенного вещества». Инструктаж по ТБ.	Расчетные задачи с использованием понятия «массовая доля».	Правила техники безопасности при работе в химическом кабинете. Приемы обращения с лабораторным оборудованием.	Практическая работа №3	Работа с лабораторным оборудованием в соответствии с правилами техники безопасности. Выполнение простейших приемов обращения с лабораторным оборудованием. Наблюдение за свойствами веществ и явлениями, происходящими с веществами. Описание химического эксперимента с помощью естественного (русского или родного) языка и языка химии. Составление выводов по результатам проведенного эксперимента.			
7\20	Понятие о чистом веществе и примеси. Массовая доля примеси в образце исходного вещества. Основное вещество. Расчет массы основного вещества по массе вещества, содержащего определенную массовую долю примесей.	§ 15. Домашний опыт: «Изучение состава некоторых бытовых и фармацевтических препаратов, содержащих определенную долю примесей».	Понятие о чистом веществе и примеси. Массовая доля примеси (w) в образце исходного вещества. Основное вещество. Расчет массы основного вещества по массе вещества, содержащего определенную массовую долю примесей.	Д №13 Коллекция «Минералы и горные породы». ДО №6 Изучение состава некоторых бытовых и фармацевтических препаратов, содержащих определенную долю примесей.	Определения понятий: «примеси», «массовая доля вещества в смеси». Проведение наблюдений. Решение задач с использованием понятий «массовая доля основного компонента или примеси».			
8\21	Обобщение и систематизация знаний, решение задач и упражнений по теме «Математика в химии».	Подготовиться к контр. работе, повт. §10-15.	Расчеты, связанные с использованием понятия «доля».		Решение задач с использованием понятий «массовая доля элемента в веществе», «массовая доля растворенного вещества», «объемная доля газообразного вещества», «массовая доля вещества в смеси».			
9\22	Контрольная работа №2 «Математика в химии».	-		Контрольная работа №2				
Глава III Явления, происходящие с веществами (11 ч.).								
1\23	Разделение смесей.	§ 16 (с. 83 - 85).	Способы разделения смесей и очистка	ДЭ №6 Разделение	Определения понятий:			

		Практическая работа № 4 «Выращивание кристаллов соли» (с. 94 домашний эксперимент).	веществ. Некоторые простейшие способы разделения смесей: просеивание, разделение смесей порошков железа и серы, отстаивание, декантация, центрифугирование, разделение с помощью делительной воронки, фильтрование.	смеси порошка серы и железных опилок. Разделение смеси порошка серы и песка. Разделение смеси воды и растительного масла с помощью делительной воронки. ДО №7 Разделение смеси сухого молока и речного песка Отстаивание взвеси порошка для чистки посуды в воде и ее декантация. ПР № 4 «Выращивание кристаллов соли» (домашний эксперимент)	«разделение», «очистка», «просеивание», «отстаивание», «декантация», «центрифугирование». Описание химического эксперимента с помощью естественного (русского или родного) языка. Выполнение непосредственных наблюдений. Составление выводов по результатам проведенного эксперимента.			
2\24	Фильтрование в лаборатории, быту и на производстве. Понятие о фильтрате.	§ 16 (с. 86 - 87).	Фильтрование в лаборатории, быту и на производстве. Понятие о фильтрате.	Д №14 Фильтр Шотта. Воронка Бюхнера. Установка для фильтрования под вакуумом. ДЭ №7 Респираторные маски и марлевые повязки.	Определения понятий: «фильтр», «фильтрование». Выполнение непосредственных наблюдений.			
3\25	Адсорбция. Понятие об адсорбции и адсорбентах. Активированный уголь как важнейший адсорбент. Устройство противогАЗа.	§ 16 (с. 87— 89). Домашний опыт: «Адсорбция активированным углем красящих веществ пепси-колы. Адсорбция кукурузными палочками паров пахучих веществ».	Адсорбция. Понятие об адсорбции и адсорбентах. Активированный уголь как важнейший адсорбент. Устройство противогАЗа.	Д №15 ПротивогАЗ и его устройство. ДО №8 Адсорбция кукурузными палочками паров пахучих веществ. Адсорбция активированным углем красящих веществ пепси-колы.	Определения понятий: «адсорбция», «адсорбенты». Выполнение непосредственных наблюдений. Описание химического эксперимента с помощью естественного (русского или родного) языка. Составление выводов по результатам проведенного эксперимента.			

4\26	<p>Дистилляция (перегонка) как процесс выделения вещества из жидкой смеси.</p> <p>Дистиллированная вода и области ее применения.</p> <p>Кристаллизация или выпаривание в лаборатории (кристаллизаторы и фарфоровые чашки для выпаривания) и природе. Перегонка нефти.</p> <p>Нефтепродукты.</p> <p>Фракционная перегонка жидкого воздуха.</p>	§ 17, подготовиться к практической работе №5 «Очистка поваренной соли» с. 96.	<p>Дистилляция (перегонка) как процесс выделения вещества из жидкой смеси.</p> <p>Дистиллированная вода и области ее применения. Кристаллизация или выпаривание в лаборатории (кристаллизаторы и фарфоровые чашки для выпаривания) и природе. Перегонка нефти. Нефтепродукты. Фракционная перегонка жидкого воздуха.</p>	<p>Д №16 Коллекция «Нефть и нефтепродукты».</p> <p>ДЭ №8 Получение дистиллированной воды с помощью лабораторной установки для перегонки жидкостей.</p> <p>Разделение смеси перманганата и дихромата калия способом кристаллизации.</p>	<p>Определения понятий: «дистилляция», «кристаллизация».</p> <p>Составление на основе текста схемы, в том числе с применением средств ИКТ.</p> <p>Выполнение непосредственных наблюдений и анализ свойств веществ. Оформление отчета, включающего описание наблюдения, его результатов, выводов.</p>			
5\27	<p>Практическая работа № 4 «Очистка поваренной соли».</p> <p>Инструктаж по ТБ.</p>	<p>Практическая работа №6 «Изучение процесса коррозии железа» (домашний опыт с.107).</p>	<p>Правила техники безопасности при работе в химическом кабинете. Приемы обращения с лабораторным оборудованием и нагревательными приборами</p>	<p>Практическая работа №5</p> <p>ПР №6 «Изучение процесса коррозии железа» (домашний опыт).</p>	<p>Работа с лабораторным оборудованием и нагревательными приборами в соответствии с правилами техники безопасности.</p> <p>Выполнение простейших приемов обращения с лабораторным оборудованием: с лабораторным штативом, со спиртовкой.</p> <p>Наблюдение за свойствами веществ и явлениями, происходящими с веществами.</p> <p>Описание химического эксперимента с помощью естественного (русского или родного) языка и языка химии.</p> <p>Составление выводов по результатам проведенного эксперимента.</p>			
6\28	<p>Химические реакции как процесс превращения одних веществ в другие.</p>	§ 18.	<p>Химические реакции как процесс превращения одних веществ в другие.</p> <p>Условия протекания и прекращения химических реакций. Соприкосновение</p>	<p>ДЭ №9</p> <p>Взаимодействие железных опилок и порошка серы при</p>	<p>Определение понятий: «химическая реакция», «катализатор».</p> <p>Установление причинно-</p>			

	Условия протекания и прекращения химических реакций. Соприкосновение (контакт) веществ, нагревание. Катализатор. Ингибитор. Управление реакциями горения.		(контакт) веществ, нагревание. Катализатор. Ингибитор. Управление реакциями горения.	нагревании. Получение углекислого газа взаимодействием мрамора с кислотой и обнаружение его с помощью известковой воды. Д №17 Каталитическое разложение пероксида водорода (катализатор — диоксид марганца (IV)).	следственных связей для различения физических и химических явлений. Описание условий течения химических реакций с помощью естественного (русского или родного) языка и языка химии: Составление выводов по результатам проведенного эксперимента.			
7\29	Признаки химических реакций: изменение цвета, образование осадка, растворение полученного осадка, выделение газа, появление запаха, выделение или поглощение теплоты.	§ 19, №1-3,5.	Признаки химических реакций: изменение цвета, образование осадка, растворение полученного осадка, выделение газа, появление запаха, выделение или поглощение теплоты.	ДЭ №10 Обнаружение раствора щелочи с помощью индикатора. Взаимодействие раствора перманганата калия и раствора дихромата калия с раствором сульфита натрия. Взаимодействие раствора перманганата калия с аскорбиновой кислотой. Взаимодействие хлорида железа с желтой кровяной солью и гидроксидом натрия. Взаимодействие гидроксида железа (III) с раствором соляной кислоты. Л-11 Изучение устройства зажигалки и пламени. ДО №9 Растворение в воде таблетки аспирина УПСА. Приготовление известковой воды и опыты с ней.	Определение понятий: «признаки химических реакций». Описание признаков химических реакций с помощью естественного (русского или родного) языка и языка химии. Выполнение непосредственных наблюдений. Составление выводов по результатам проведенного эксперимента.			
8\30	Обобщение и систематизация знаний по теме «Явления,	Подготовиться к контрольной работе, повт. §16-19.			Представление информации по теме «Явления, происходящие с веществами» в виде таблиц, схем, опорного			

	происходящие с веществами».	Составить 5 предложений, начинающихся со слова "смеси".			конспекта, в том числе с применением средств ИКТ.			
9\31	Контрольная работа № 3 по теме «Явления, происходящие с веществами».	-		Контрольная работа №3				
Глава IV Рассказы по химии (3 ч.).								
1\32	Выдающиеся русские ученые-химики. Жизнь и деятельность М. В. Ломоносова, Д. И. Менделеева, А. М. Бутлерова.	с. 111-122	Вклад, внесенный русскими учеными – химиками в развитие химии. Жизнь и деятельность М. В. Ломоносова, Д. И. Менделеева, А. М. Бутлерова.	Портреты ученых М. В. Ломоносова, Д.И. Менделеева, А.М. Бутлерова.	Самостоятельное выделение и формулирование познавательной цели; поиск и выделение необходимой информации из различных источников, в том числе с применением средств ИКТ. Владение монологической и диалогической формами речи в соответствии с грамматическими и синтаксическими нормами родного языка.			
2\33	Многообразие химических веществ.	с. 123 – 145	Многообразие химических веществ.		Самостоятельное выделение и формулирование познавательной цели; поиск и выделение необходимой информации из различных источников, в том числе с применением средств ИКТ. Владение монологической и диалогической формами речи в соответствии с грамматическими и синтаксическими нормами родного языка.			
3\34	Многообразие химических реакций.	с. 146-154	Многообразие химических реакций.		Самостоятельное выделение и формулирование познават. цели; поиск и выделение необходимой инф-ции из различных источников, в том числе с прим. средств ИКТ. Владение монологической и диалогической формами речи в соответствии с грамматическими и синтаксическими нормами родного языка			

Календарно-тематическое планирование
Химия 7 класс

Календарно-тематическое планирование разработано на основе учебно-методического комплекта О. С. Gabrielyana, И. Г. Oстроумова, С. А. Сладкова, который способствует развитию у обучающихся универсальных учебных действий, предметных знаний, экспериментальных и расчетных умений и навыков.

КАЛЕНДАРНО-ТЕМАТИЧЕСКОЕ ПЛАНИРОВАНИЕ
«ХИМИЯ»

7 класс (34 часа, 1 час в неделю)

№ п/п	Тема	Дата по плану	Дата по факту
Глава 1. Предмет химии и методы её изучения (4 ч)			
1	Вводный инструктаж по ТБ. Предмет химии	05.09	
2	Явления, происходящие с веществами	12.09	
3	Наблюдение и эксперимент в химии.	19.09	
4	Практическая работа № 1. Лабораторное оборудование и приёмы работы с ним. Правила техники безопасности при работе в кабинете химии	26.09	
Глава 2. Строение веществ и их агрегатные состояния (2 ч)			
5	Строение веществ	03.10	
6	Агрегатные состояния веществ	10.10	
Глава 3. Смеси веществ, их состав (5 ч)			
7	Чистые вещества и смеси	17.10	
8	Газовые смеси. Объёмная доля компонента газовой	24.10	

	смеси		
9	Массовая доля растворённого вещества	07.11	
10	Практическая работа № 2. Приготовление раствора с заданной массовой долей растворённого вещества	14.11	
11	Массовая доля примесей	21.11	
Глава 4. Физические явления в химии (3 ч)			
12	Некоторые способы разделения смесей	28.11	
13	Дистилляция, или перегонка	05.12	
14	Практическая работа № 4. Очистка поваренной соли	12.12	
Глава 5. Состав веществ. Химические знаки и формулы (5 ч)			
15	Химические элементы. Простые и сложные вещества	19.12	
16	Химические знаки. Таблица химических элементов Д. И. Менделеева	26.12	
17	Относительные атомная и молекулярная массы	09.01	
18	Повторение и обобщение темы. Подготовка к контрольной работе	16.01	
19	Контрольная работа № 1 по теме «Чистые вещества и смеси. Химическая символика»	23.01	
Глава 6. Простые вещества (4 ч)			
20	Металлы	30.01	
21	Представители металлов (урок — ученическая конференция)	06.02	

22	Неметаллы	13.02	
23	Представители неметаллов (урок — ученическая конференция)	20.02	
Глава 7. Сложные вещества (9 ч)			
24	Валентность	27.02	
25	Оксиды	06.03	
26	Представители оксидов (урок — ученическая конференция)	13.03	
27	Кислоты	20.03	
28	Представители кислот (урок — ученическая конференция)	03.04	
29	Основания. Представители оснований	10.04	
30	Соли. Представители солей	17.04	
31	Классификация неорганических веществ	24.04	
32	Контрольная работа № 2 по теме «Основные классы неорганических соединений»	15.05	
33	Промежуточная аттестация за курс 7 класса (контрольная работа)	22.05	
34	Резерв	29.05	